



AUFBAUANLEITUNG ROARING DRAGON TISCH (TH & MH)


In Ihrem Paket sind folgende Teile enthalten

STÜCKLISTE



#	Name	Anzahl
RDT 1	Tischplatte	1
RDT 2	Tischboden	2
RDT 3	Rollen	4
RDT 4	Tischbeine	4
RDT 5	M8 Schrauben	20

■ Für den Aufbau benötigen Sie einen M8-Inbuss-Schlüssel



1. Die Tischplatte wird mit dem Oberteil nach unten auf den Boden gelegt



2. Die Tischbeine werden „lose“ angeschraubt




3. Die Tischböden werden eingeschraubt



4. Nun werden die Schrauben an den Tischbeinen festgezogen

5. Die Räder werden eingeschraubt



6. Nun kann der Brenner eingesetzt werden

